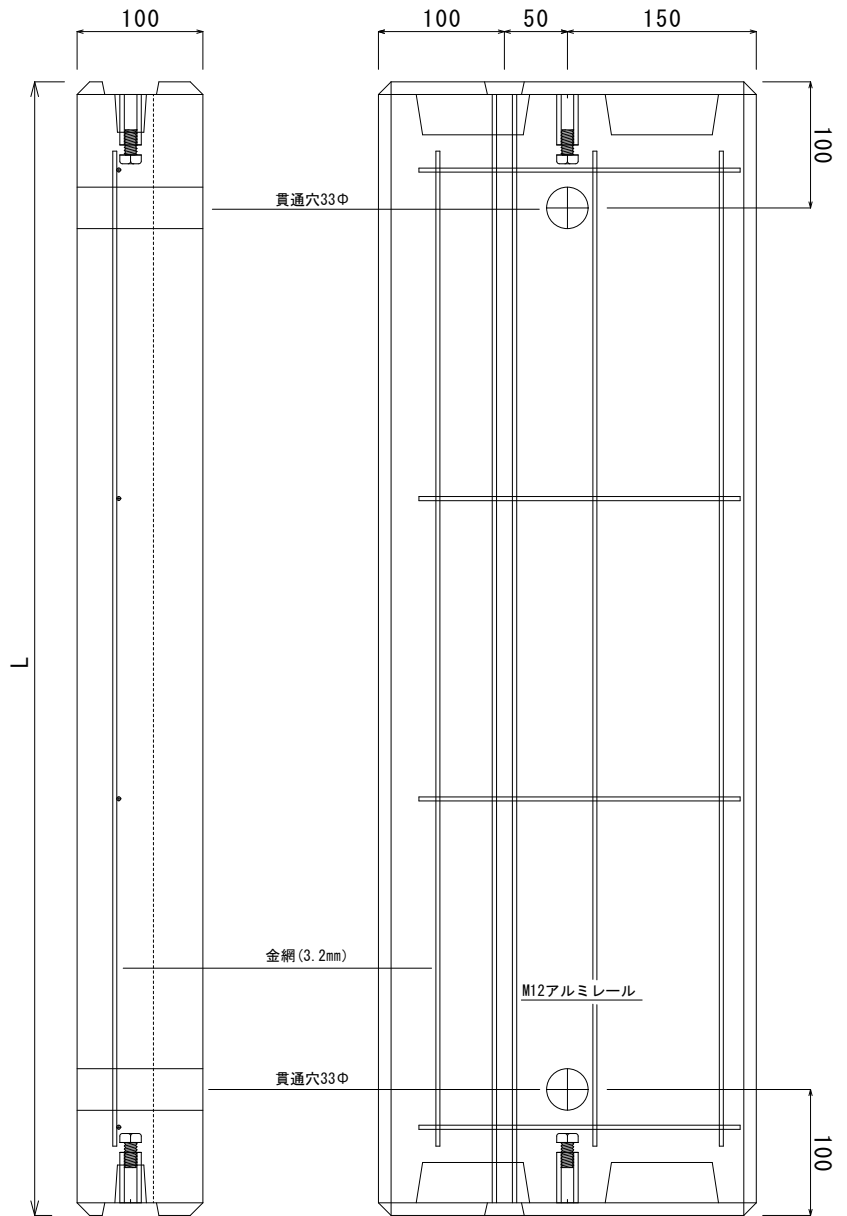
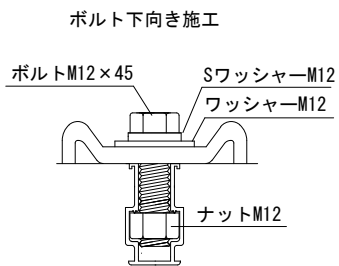


《側面図》

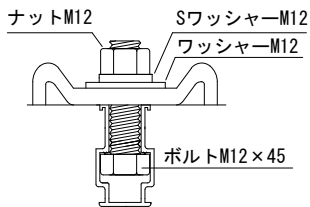
《平面図》



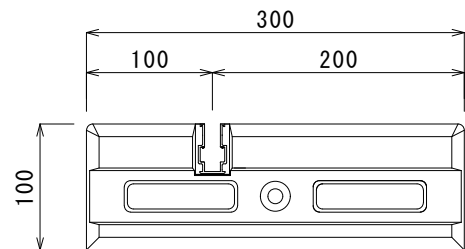
取付ボルト部分詳細図



ボルト上向き施工



《断面図》



※付属品 ボルトM12×45 2個、ワッシャーM12 2個、スプリングワッシャーM12 2個、ナットM12 2個 (ユニクロ仕様)

型式	高さ	長さ	上部巾	下部巾	レール長	重さ	承認	検印	作成
TYPE	(mm)	L (mm)	(mm)	(mm)	(mm)	(kg)	Approval	Check	Drawn
VB-70A	100	700	300	300	680	48.3	堀尾恭造 KYOUZOU-HORIO	阪井澄人 SUMITO-SAKAI	小林英宜 HIDENORI-KOBAYASHI
VB-80A		800			780	55.2			
VB-90A		900			880	62.1	製造元 株式会社竹原電設		
VB-100A		1000			980	69.0	TAKEHARADENSETU CORPORATION		
品名 ベースマン VB-100A・VB-90A・VB80A・VB-70A							図番 K-20171030-2 S=1/6		