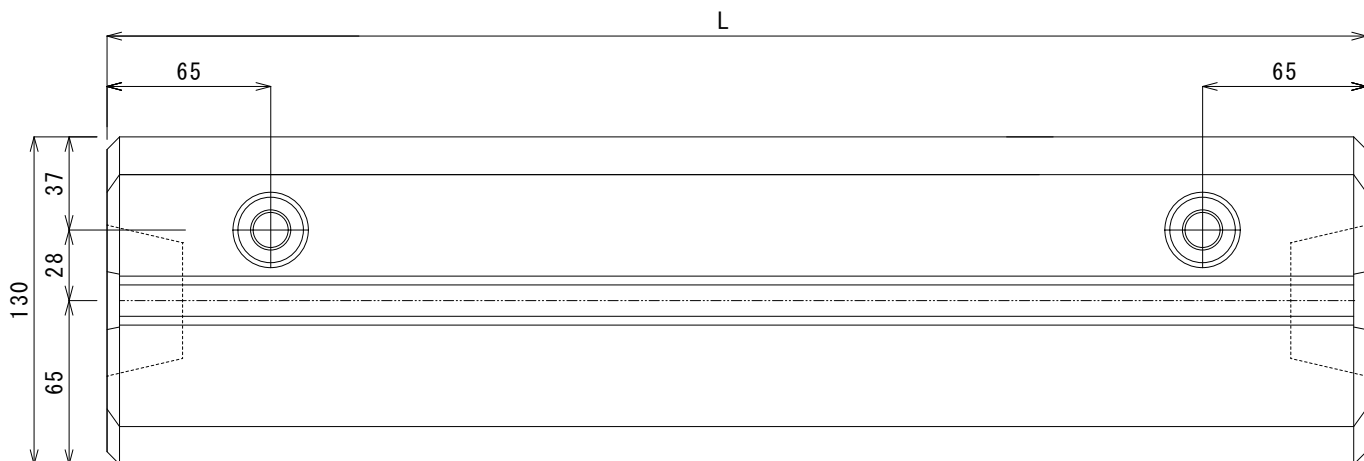
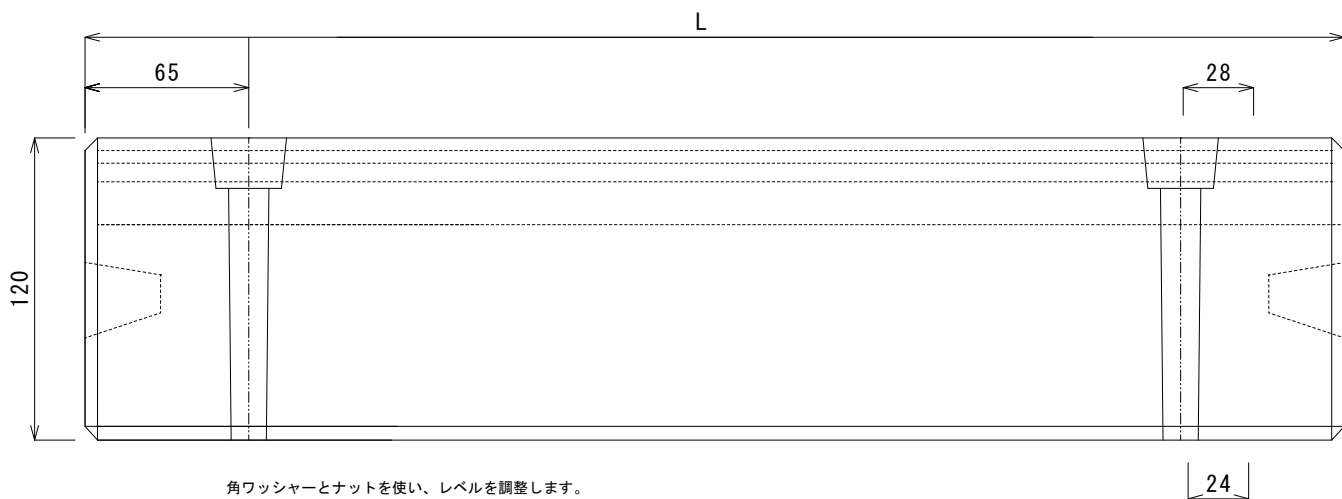


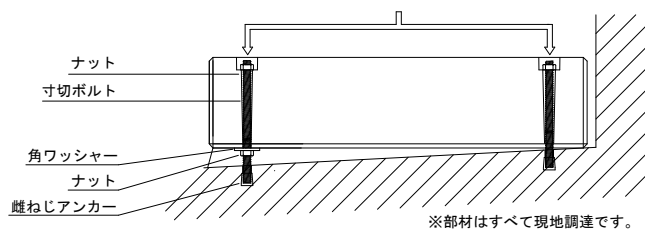
平面図



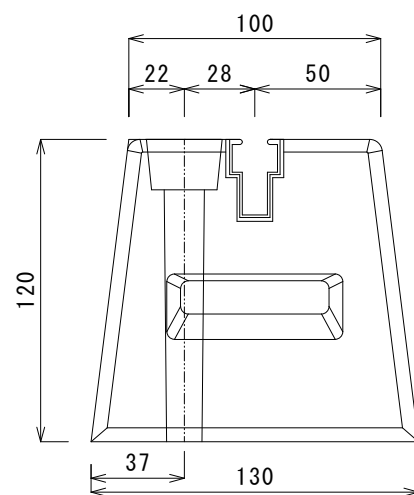
側面図



角ワッシャーとナットを使い、レベルを調整します。  
貫通穴へ、速乾タイプのインスタントセメントを充填してください。



断面図



型 式	高さ	長さ	上部巾	下部巾	レール長	重さ
TYPE	(mm)	L (mm)	(mm)	(mm)	(mm)	(kg)
HBMF10-1000	120	1000	100	130	990	29.8
HBMF10-900	120	900	100	130	890	26.9
HBMF10-850	120	850	100	130	840	25.4
HBMF10-800	120	800	100	130	790	23.9
HBMF10-750	120	750	100	130	740	22.4
HBMF10-700	120	700	100	130	690	20.9
HBMF10-600	120	600	100	130	590	17.9
HBMF10-500	120	500	100	130	490	14.9
HBMF10-400	120	400	100	130	390	12.0

承認	承認	検図	製図
	阪 29/01/20 井	堀 29/01/20 尾	小 29/01/20 林

製造元 株式会社竹原電設

品名 ベースマン HBMF10 タイプ

図番 K-20170120-1

S=1/3